



# TOURNE 6.0

PREISLISTE FAHRZEUGE UND SONDERAUSSTATTUNGEN  
TECHNISCHE DATEN

Gültig ab 01.09.2021, CH, 6.3 MY2022 6.0

Hersteller: Tourne Mobil, Slowenien

tourne

		Standard	Getriebe	Masse	UVP inkl. 7,7 Mwst
<b>Peugeot Boxer basis</b>					
<b>Tourne Mobil 335 L3H2 2.2 BlueHDI 140</b>	Chassis light (z.GG. 3.500 kg)	103 / 140	Euro 6d-ISC	6-Gang-Schaltgetriebe	2948 kg <b>66.280 CHF</b>
<b>Tourne Mobil 335 L3H2 2.2 BlueHDI 165</b>	Chassis light (z.GG. 3.500 kg)	121 / 165	Euro 6d-ISC	6-Gang-Schaltgetriebe	2948 kg <b>67.502 CHF</b>
<b>Tourne Mobil 435 L3H2 2.2 BlueHDI 140</b>	Chassis reinforced (z.GG. 3.500 kg)	103 / 140	Euro 6d-ISC	6-Gang-Schaltgetriebe	2999 kg <b>67.342 CHF</b>
<b>Tourne Mobil 435 L3H2 2.2 BlueHDI 165</b>	Chassis reinforced (z.GG. 3.500 kg)	121 / 165	Euro 6d-ISC	6-Gang-Schaltgetriebe	2999 kg <b>68.564 CHF</b>

**Serienausstattung des Tourne-Basisfahrzeugs Peugeot Boxer:**

- ESP + ASR- Fahrzeugstabilitätskontrollsystem
- ABS mit Notbremsassistentensystem
- Elektronische Schaltempfehlung in den Armaturen
- Sicherheitsgurt mit pyrotechnischem Gurtstraffer
- Warnlicht für einen nicht angelegten Sicherheitsgurt des Fahrers
- Warnlicht für einen nicht angelegten Sicherheitsgurt des Beifahrers
- Automatische Türverriegelung während der Fahrt
- Wegfahrsperre mit Transponder
- Autoradio-Vorbereitung
- Fahrerairbag
- Servolenkung
- Elektrische Fensterheber vorne
- In der Längsrichtung und Höhe verstellbarer Fahrersitz
- Fahrersitz mit Lordosenunterstützung
- Fahrersitz mit Armlehne
- Zentralverriegelung aller Türen mit Funkfernbedienung
- Kraftstofftank 90 l
- 15" Stahlfelgen mit Reifen 225/70/R15C 109/107 S (für 335)
- 16" Stahlfelgen mit Reifen 225/75/R16C 116/114R (für 435)
- Kunststoffabdeckung an den Radläufen für die Version 435

**Die Tourne Philosophie:**

**Tourne macht Ihnen mit seinen Fahrzeugen ein transparentes, faires Angebot. Das heißt für Sie:**

- .- keine irreführende Aufpreis- und Paketpolitik
- .- keine Pakete die den Preis "schön rechnen"
- .- keine Pflichtpakete die Sie nicht brauchen oder möchten
- .- einen äußerst umfangreichen Serienstandard - vergleichen Sie!
- .- herausragende Qualität
- .- die Möglichkeit das Fahrzeug über ausgewählte Optionen zu Ihrem Wunschfahrzeug zu machen






**Das ist Tourne. Das ist Reisen. Fair, offen und inspirierend!**














Die Fahrzeugmasse beinhaltet die gesamte Serienausstattung und: Fahrer 75 kg, Kraftstoff 81 l, Gasflasche mit 10 kg Gas.  
Die in der Gerätepreisliste aufgeführten Gewichte machen einen Unterschied zum Gewicht vom Basismodell.

Serienausstattung detailliert










Peugeot Boxer Serienstandard bei Tourne




Zulässiges Gesamtgewicht 3500 kg				Serie		
Stoßstange vorne in Wagenfarbe				Serie		
Nebelscheinwerfer vorne		PR01		Serie		
Elektrisch verstellbare und beheizbare Außenspiegel		RK04		Serie		
Lenkrad und Schalthebelgriff in Leder		VH04		Serie		
Einfassung Kombiinstrument in Chrom-Optik		GMAJ		Serie		
Smartphone- oder Tablethalterung		ME15		Serie		
Beifahrer-Airbag		NN01		Serie		
Tempomat (Geschwindigkeitsregler mit Begrenzer)		RG03		Serie		
Klimaanlage mit Außentemperaturanzeige		RE01		Serie		
Radio-Multimedia-mit Navigation				Serie		
Drehbarer Fahrer- und Beifahrersitz CAPTAIN CHAIR + 2 in Höhe und Neigung einstellbare Armlehnen.		WM20		Serie		
Teppich für das Fahrerhaus		CP1		Serie		
Anhängervorrichtung MONOBLOCK (Ideal zur Befestigung eines Kupplungsträgers für Fahrräder - einfach entfernbar)				Serie		

Tourne Campervan Ausbau Serienstandard						
Sonderausführung der Armacel Armaflex ACE + 15mm / 32mm Isolierung Webasto climatic test EN1646				Serie		
Fußbodendämmung 30mm				Serie		
Diesel-Innenraumheizung Webasto Hybrid II5 1,5kW - 4kW (Die hocheffiziente Dieselheizung erlaubt es, weniger Gasvorrat auf Reisen mitzunehmen. Wertvoller Stauraum und Zuladungsreserve wird gespart. Diesel ist immer verfügbar!)				Serie		
Whale Gas-Wasserheizungssystem Hybrid II5 1,25 Kw Volumen 8 Liter				Serie		
Elektrische Fußbodenheizung Ebeco 48V mit Heizleistung 64W				Serie		
Abwassertank hervorragend isoliert und durch Webasto Warmluftheizung beheizt, 100 l				Serie		
Aufbaubatterie TAB 95AH (C20) AGM - MOTION				Serie		
Frontscheiben-Verdunkelungssystem Dometic FP200				Serie		
Fronttüren-Verdunkelungssystem Dometic Duette Blackout				Serie		
Dachfenster hinten Dometic Midi-Heki Style GD 500 x 700				Serie		
Dachfenster vorne Dometic Midi-Heki Style GD 500 x 700				Serie		
Dachfenster Mini-Heki im Badezimmer 400 x 400 Für optimale Belüftung und angenehmes Licht				Serie		
Aufbaufenster Dometic S7S mit Verdunklungsplissee und Insektenschutzgitter Kältebrückenfreie Rahmenfenster für beste Isolation und Sicherheit				Serie		

Hecktürfenster 2 x Dometic S7P 490x500				Serie		
Hartal-Insektenschutzgitter an seitlicher Schiebetür				Serie		
Rückfahrkamera				Serie		
Außenleuchte und Regenschutz Dometic Raintec RT100 Fernbedienung mit Dimmerfunktion				Serie		
Elektrische Einstiegsstufe Thule Slide Out: Extrabreit 550 mm				Serie		
Markise Omnistor 6300. Länge 3,75 m - Ausladung 2,50 m. (Mit integrierten Spannarmen für perfekte Tuchspannung. Montiert mit speziellen Adaptern und gegen herunterlaufendes Wasser am Fahrzeug oben abgedichtet)				Serie		
Gassicherheitsventil GOK Monocontrol (Kollisionsschutz)				Serie		
Gasdetektor CBE BMTG 12V LPG und Schlafgasdetektor				Serie		
Webasto-Steuereinheit MULTICONTROL ATE				Serie		
Kühlschrank Thetford T2090, Inhalt 90l, Gefrierschrank 6,5l, 12V Hochgesetzt in günstiger Blick- und Griffhöhe				Serie		
Hoher Multifunktionsschrank mit klappbaren Regalen und der Möglichkeit, wahlweise mit eingehängter Kleiderstange, Kleidung auf Bügeln zu transportieren. Inklusive zusätzlicher Beleuchtung.			3 kg	Serie		
Geräumige Schubladen für Gewürze über dem Küchenblock			1,8 kg	Serie		
Verlängerung der Küchenarbeitsplatte, bündig ohne Höhenversatz				Serie		

Spülbecken Dometic SNG4237				Serie		
2 Flammen-Gaskocher Dometic PI8022 mit elektronischer Zündung				Serie		
Küchentisch und Tisch aus hochwertigen Verbundplatten kompakten 10 mm, hohe Beständigkeit gegen mechanische Beschädigungen, Temperatur und Feuchtigkeit				Serie		
Möbel aus hochwertigem HDF (High Density Fiber), feuchtigkeitsbeständige Pappelplatten mit hoher Kratzfestigkeit. Design Rovere Calcino Eiche				Serie		
Abschlussleisten und Möbelleisten aus Massivholz (Eiche, Esche) Zusätzlich verzapft, wie im Schreinerhandwerk üblich.				Serie		
Patentiertes DREAM4SYSTEM - 4 vollwertige, bequeme Schlafplätze Maße Heck: 190 cm x 140 cm Maße Vorne: 185 cm x 110 cm				Serie		
Zusätzlicher Sitz. Teil des Dream4Systems				Serie		
Einlegeteile zum Vergrößern des Tisches. Teil der Dream4System-Version			3,8 kg	Serie		
Lautsprecher über den Betten hinten				Serie		
Bettwäscheset (2 Kissen, 2 Decken, Bettwäsche, Bettdecken und Kissen)			14 kg	Serie		
Leseleuchten vorne und hinten mit LED-Ausführung 12V 350 MA 350 Milliampere.				Serie		
Stimmungsvolle Ambietenbeleuchtung in energiesparender LED - Technik				Serie		
Möbelbeschläge (Scharniere und Schubladenfürungen) in Haushaltsqualität. Tourne verwendet hier Produkte von Profiausstatter blum				Serie		

LED-Licht über dem Küchenblock				Serie		
12V-USB-Anschluss hinten über den Betten				Serie		
220V-Steckdose im Gepäckraum				Serie		
220V-Steckdose im Wohnbereich				Serie		
Badezimmer mit Dusche, Toilette Thetford C233				Serie		
Kleiderhaken im Badezimmer				Serie		
Spiegel im Badezimmer Zwei geräumige Oberschränke für Toilettenartikel				Serie		
Laderegler Booster VA121525 Schaudt				Serie		
Fix & Go Kit (statt Ersatzrad)				Serie		

Preisliste des Basisfahrzeugzubehörs Peugeot Boxer						
Intelligente elektronische Fahrsteuerung + Downhill-Assist-System sowie Ganzjahresreifen M + S, (Ohne Schneeflockenetikett auf den Reifen ist es in bestimmten Märkten nicht für den Winter vorgesehen)		UF04		540 CHF		
Toter-Winkel-Assistent		AO01		371 CHF		
Außenspiegel elektrisch anklappbar		HU02		222 CHF		
Alarmanlage		WC18		395 CHF		
Automatische Klimaanlage mit gekühltem Ablagefach		RE07	4 kg	753 CHF		
Automatische Wischer + Regensensor		NB08		313 CHF		
Scheinwerferreinigungsanlage (einschließlich PR01)		ND02		452 CHF		
15' Attraktive Radzierblenden für Versionen 333		SU01		91 CHF		
16' Attraktive Radzierblenden für Versionen 435		SU01		91 CHF		
Schmutzfänger an Vorder- und Hinterachse		PE03		236 CHF		
Notbremsassistent inkl. Spurhalteassistent		D403		988 CHF		
Luftdüsen in Silber-Optik		KL10		185 CHF		
Unterer Motorschutz vorne		FX01	23 kg	185 CHF		
Frontscheinwerfer mit LED-Tagfahrleuchten		FE10		340 CHF		
AFIL-PAKET: - Notbremsystem: Aktive Sicherheitspause - Spurwechselwarnung, - Automatisches Umschalten zwischen Fernlicht und Abblendlicht - Verkehrszeichenerkennung und Geschwindigkeitsempfehlung - Automatische Regensensorwischer (NB08)		E702		1.503 CHF		
Metallic Lackierung		0MM0		765 CHF		
Sonderfarbe (Flottenfarbe)		0ME0		1.287 CHF		



Preisliste der Nachrüstung des TOURNE Wohnmobils						
BULL BAR Rohrschutz an der vorderen Stoßstange - schwarz		BB1	7 kg	363 CHF		
BULL BAR Rohrschutz an der vorderen Stoßstange -chrom		BB2	7 KG	363 CHF		
Leichtmetallfelgen 15 " nur Version 335		AW5	2,4 kg	735 CHF		
Leichtmetallfelgen 16 " nur Version 435		AW6	-7,6 kg	859 CHF		
Leichtmetallfelgen 15" schwarz nur Version 335		AW5B	2,4 kg	788 CHF		
Leichtmetallfelgen 16" schwarz nur Version 435		AW6B	-7,6 kg	930 CHF		
Stahlersatzrad in Originalgrösse, Ersatzradhalterung mit Seilzug		RR1	40 kg	95 CHF		
Dachklimaanlage Dometic FJ1700 (1700W Kühlung 220V, 800W Heizung)		RAC	29 kg	2.346 CHF		
Dachklimaanlage Dometic FJ2000 (2000W Kühlung 220V, 1200W Heizung)		RA1	32 KG	2.583 CHF		
Zusätzliche Aufbaubatterie TAB 95AH (C20) AGM - MOTION		BA1	28 kg	378 CHF		
Block LI-ION HD12-100 12,8 V, die LI-ION-Batterie enthält einen MMPT-Solarregler mit einem Display, das einen um 25% besseren Wirkungsgrad aufweist und die Starterbatteriespannung beibehält. Es enthält ein LI-Ladegerät, das 22A anstelle von 16A über 230 V auflädt.		LI1	-12,2 kg	1.917 CHF		
<u>DOPPELT</u> Block LI-ION HD12-100 12,8 V, die LI-ION-Batterie enthält einen MMPT-Solarregler mit einem Display, das einen um 25% besseren Wirkungsgrad aufweist und die Starterbatteriespannung beibehält. Es enthält ein LI-Ladegerät, das 22A anstelle von 16A über 230 V auflädt.		LI2	1,4 kg	3.051 CHF		
Wechselrichter 12V / 220V 1500W mit Block LI-ION HD12 -144ah		LI3	-5,3 kg	2.485 CHF		
Radträger für die Hecktür für 2 Fahrräder: Thule VAN XT black		CBT	9,5 kg	531 CHF		
Teppichboden für den hinteren Bereich (Flur, unter dem Tisch, Kofferraum), bestehend aus 4 Teilen		CP2	9,5 kg	336 CHF		
Polsterung aus hochwertigem und strapazierfähigen Textilleder		LSA		876 CHF		

Kunststoffabdeckungen an den Radläufen für Version 335		BP1	5,4 kg	593 CHF		
Außendusche		ES1	1,5 kg	505 CHF		
Wechselrichter 12V / 220V Inverter NDS SMART IN PURE SINE WAVE 1500W , 140 Ah (nur Einzelbatterie)		IN4	24 kg	1.496 CHF		
Wechselrichter 12V / 220V 600W, Fernschalter, Buchse unter Sitz		IN3	2,4 kg	529 CHF		
Elektrisches Abwasserventil		EV1	-0,4 kg	442 CHF		
Auslassventil zum Ablassen von sauberem Wasser		FW1	0,4 kg	62 CHF		
Fernbedienung der Webasto Thermo connect TC ON 2		WR4	0,3 kg	505 CHF		
Schritt für einfachen Zugang zum hinteren Bett		ST1	4 kg	218 CHF		
Einlegeboden in der Dusche		CS1	3,3 kg	262 CHF		
Zusätzlicher externer Gasanschluss (Vorproduktionsauftrag, Nachrüstung nicht möglich)		EG1	0,5 kg	425 CHF		
VB-AIRSUSPENSION B.V. zusätzliche Luftfederung hinten (NICHT IN DER FAHRZEUG-TYPGENEHMIGUNG ENTHALTEN)		AS1	16 kg	1.693 CHF		
Ganzjahresreifen 225/70 R15C VanContact Camper		AT1		588 CHF		
Ganzjahresreifen 225/75R16CP 118R VanContact Camper 10PR		AT2		780 CHF		
Solarenergiemodul 165 W flexi		SP6	5,5 kg	910 CHF		
Solarenergiemodul 330 W flexi (NICHT MÖGLICH MIT RAC,RA1)		SP7	9 kg	1.512 CHF		
ISOFIX Kindersitz Halterung		ISO	4 kg	168 CHF		

## Polster und Lackierungen



Standardpolsterung



Optionspolsterung LSA



Red Profond 1QM0



Grey Artens F4M0



Blue Azurro 4FM0



Gold Biege H8M0



Grey Aluminium ZRM0



White Polar WHP0



Grey Graphit E9M0



Grey Fer ZWM0

## Farben und Interieur - spezielles Design

in Kombination mit LSA-Zierleisten und Leichtmetallrädern in schwarzer Mattlackierung



### Optionspolsterung LSA



Black Edition / Black Onyx XYE0  
(special colour OME0)



Grey Edition / Grey Stone RAL7030 YHE0  
(special colour OME0)



Red Edition / Red Tiziano 1XP0



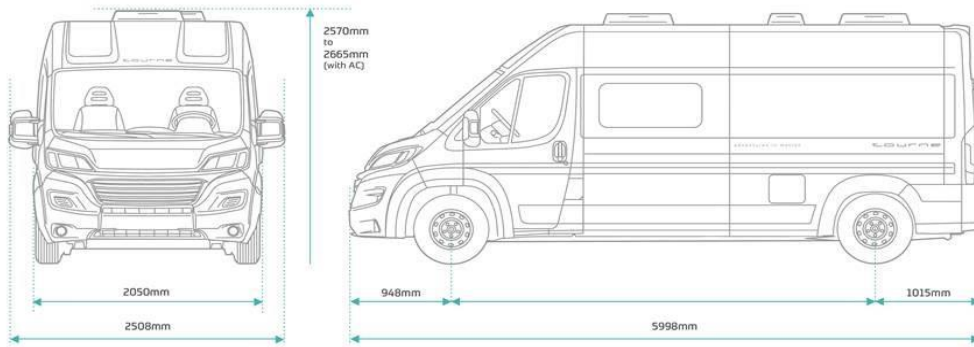
White Edition / White Polar WHPO



Silver Edition / Grey Aluminium ZRM0

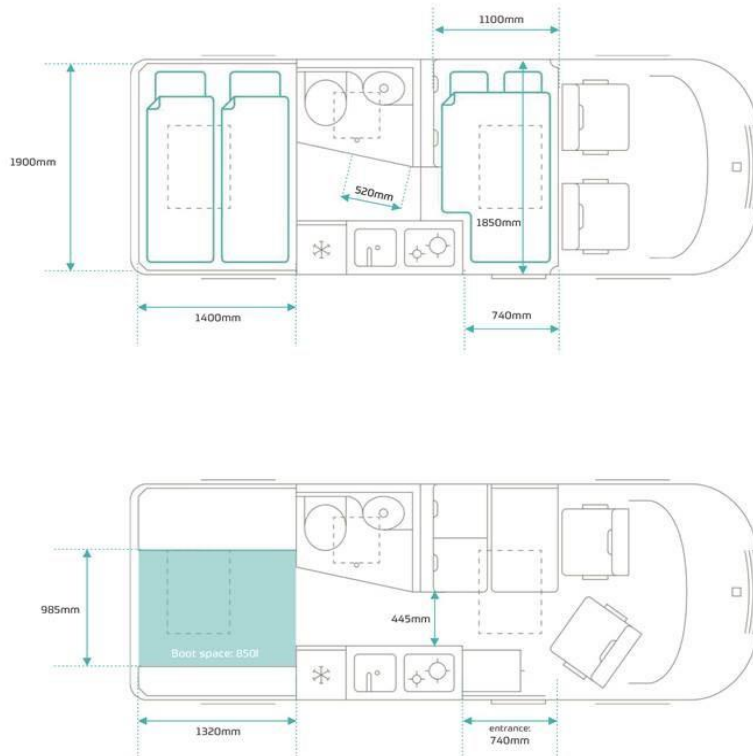
## TECHNISCHE DATEN - Motorisierung

		<b>Tourne Mobil 335 L3H2 2.2 BlueHDI 140</b>	<b>Tourne Mobil 335 L3H2 2.2 BlueHDI 165</b>	<b>Tourne Mobil 435 L3H2 2.2 BlueHDI 140</b>	<b>Tourne Mobil 435 L3H2 2.2 BlueHDI 165</b>
ALLGEMEIN	Emissionsstandard	EURO 6.3		EURO 6.3	
	Volumen (cm3)	2179		2179	
	Maximale Leistung (kW) / Motordrehzahl (U/Min)	103/3750	121/3750	103/3750	121/3750
GEWICHT	Gewicht des Fahrzeugs (Kg)	2948	2948	2999	2999
	Zulässiges Gesamtgewicht (Kg)	3500	3500	3500	3500
	Zulässiges Zuggesamtgewicht (Kg)	6000	6000	6500	6500
	Zulässige Anhängelast (Kg)	2500	2500	3000	3000
AUSSENABMESSUNG	Länge (mm)	5,998			
	Breite - mit Spiegel (mm)	2690			
	Breite ohne Seitenspiegel (mm)	2050			
	Fahrzeughöhe - MIN	335 = 2570 mm ; 435=2661 mm ; Opt. Klimaanlage Dach = + 95 mm			
	Radstand (mm)	4035			
INNENABMESSUNG	Maße Heckbett	1900 x 1400			
	Maße Frontbett	1850 x 1100 - (440 x 400)			
	Nutzbare Laderaumbreite unter dem Heckbett L/B/H	130 x 98 x 65			
	Anzahl der Betten	4			
	Anzahl der Sitzplätze	4			

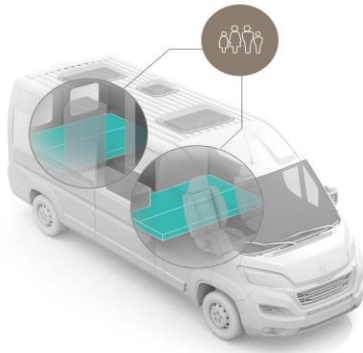


Frischwassertank, 100 l

Abwassertank hervorragend isoliert und durch Webasto Warmluftheizung beheizt, 100 l



## Tourne Mobil - Nicht zu vergleichen!

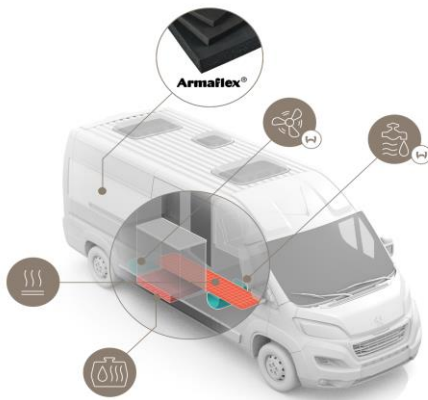


dream4system™

### Dream4System

Das einzigartige und patentierte  
Schlafsystem für Schlafkomfort für  
Vier.

Schlafen im Van wie zu Hause!



### SCANDINAVIA approved:

- Armaflex-Isolierung 30 mm
- Fußbodendämmung 30 mm
- Webasto-Dieselheizung
- Elektrische Fußbodenheizung
- Beheizter Abwassertank

Der All-Season Van in  
Serienausstattung.

Spüren auch Sie die herausragende Tourne Qualität. Zig-hundertfach  
in Skandinavien bewiesen!

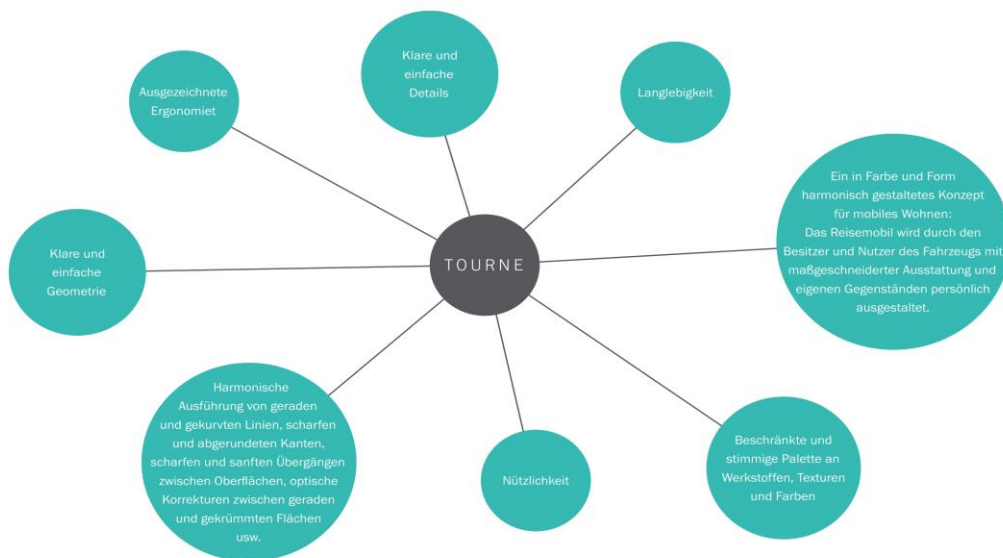
Tourne erreicht mit seinen teils einzigartigen und funktionalen Lösungen in dieser Fahrzeugklasse eine neue Dimension. Sie vereint sachliche skandinavische Eleganz und Raffinesse mit Komfort, Funktionalität, und ausgeprägter Robustheit. Ein Van für große und kleine Touren, höchster Verarbeitungs- und Materialqualität. Ein Van für alle Generationen und Jahreszeiten! Tourne der All Season Van.

**Komfortables Reisen und Campen während des ganzen Jahres**

**Beste Autarkie, um auch abseits der Campingplätze die Reise genießen zu können**

**Dream4System, ein patentiertes Bettsystem auf Niveau von ausgewachsenen Reisemobilen**

**Ein Innendesign mit Betonung auf Benutzerfreundlichkeit, klaren und einfachen Formen in hellen, freundlichen Farben**



Wir laden Sie zur individuellen Präsentation des Fahrzeugs und zur Probefahrt ein.

AUTORISIERTER VERKÄUFER TOURNE MOBIL :

**TOURNE MOBIL d.o.o.**  
Ljubljanska 16  
1360 VRHNIKA

[info@tourne-mobil.com](mailto:info@tourne-mobil.com)  
[www.tourne-mobil.com](http://www.tourne-mobil.com)

Alle angegebenen Preise sind unverbindliche empfohlene Endkundenpreise und enthalten UVP inkl. 7,7 Mwst. Detaillierte Informationen zu Preisen und Angeboten erhalten Sie bei autorisierten Tourne Mobil-Händlern. Wir behalten uns das Recht vor, Änderungen an Modellen, Konstruktionen, Ausrüstungen, technischen Daten und Preisen ohne vorherige Ankündigung vorzunehmen. Wir behalten uns das Recht vor, die eingebauten Materialien zu ändern. Die Preisliste ist informativ. Bilder sollten nur zur Orientierung verwendet werden, da der Druck die tatsächlichen Farben von Fahrzeugen und Sitzbezügen nicht wiedergeben kann.